

الفحص المهني
Professional Verification



دليل المستخدم

المنشآت



الفهرس

2 مقدمة

2 وصف البرنامج

2 الرؤية

2 أهداف البرنامج

3 الدخول إلى برنامج الفحص المهني

4 تسجيل كمنشأة

7 تسجيل دخول المنشآت في البوابة

10 حساب الفحص المهني للمنشأة

10 الصفحة الرئيسية

11 آلية حجز موعد الاختبار

16 الباقيات

22 إدارة الحجوزات

23 سجل المدفوعات

24 استطلاع و تحميل شهادة العامل

25 الاستطلاع على البيانات الشخصية للعاملين

26 تغيير اللغة

28 تغيير كلمة المرور

29 نسييت كلمة المرور



مقدمة

وصف البرنامج

هي خدمة تهدف إلى التحقق من امتلاك العامل المهني المهارات اللازمة لتأدية المهنة التي يعمل بها، عن طريق أداء اختبارات نظرية وعملية في مجال تخصصه.

الرؤية

تطوير القوى العاملة المهنية الوافدة، وفق مقاييس عالمية لتلبية احتياجات سوق العمل السعودي

أهداف البرنامج

- رفع مستوى جودة الخدمات في سوق العمل
- ضمان عدم تدفق عمالة غير ماهرة لسوق العمل
- تعزيز الشراكة مع القطاع الخاص
- متابعة إسهامات الفحص المهني في تحسين مهارات القوة العاملة
- من امتلاك العامل المهني المهارات اللازمة لتأدية المهنة التي يعمل بها، عن طريق أداء اختبارات في مجال تخصصه.

الدخول إلى برنامج الفحص المهني

يتم الدخول للبوابة من خلال الرابط <https://svp.qiwa.sa/> سيتم توجيهك للصفحة الرئيسية كما هو موضح في الصورة أدناه.

استكشف مركز المعرفة تحقق سجل الآن

الفحص المهني
Professional Verification

برنامج الفحص المهني

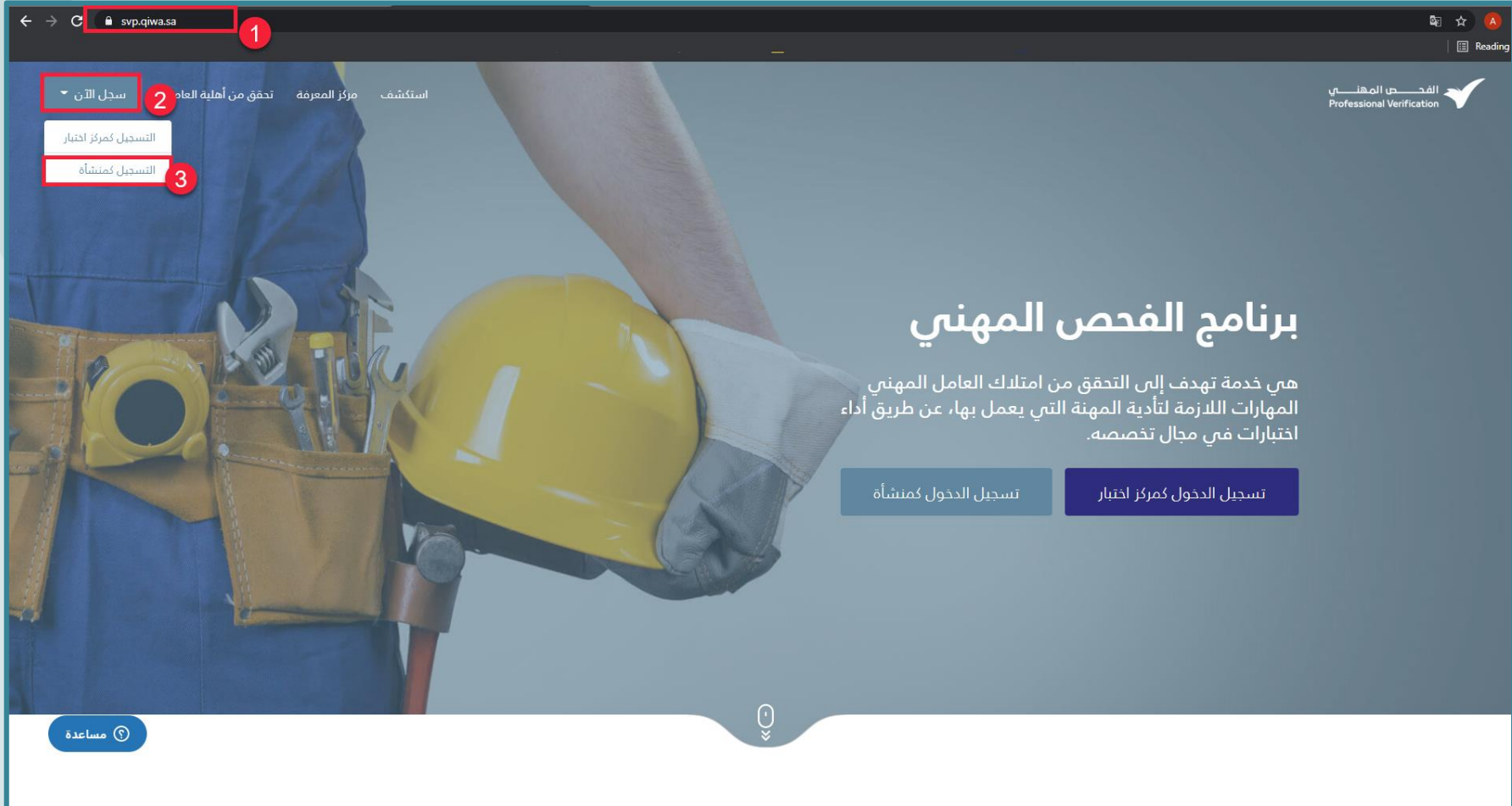
هي خدمة تهدف إلى التحقق من امتلاك العامل المهني المهارات اللازمة لتأدية المهنة التي يعمل بها، عن طريق أداء اختبارات في مجال تخصصه.

تسجيل الدخول كمنشأة تسجيل الدخول كمركز اختبار

مساعدة

تسجيل كمنشأة

1. تقوم المنشأة التجارية بالدخول إلى بوابة الفحص المهني من خلال الرابط ([/https://svp.qiwa.sa](https://svp.qiwa.sa))
2. تقوم المنشأة التجارية بالضغط على زر " سجل الآن " كما هو موضح ادناه.
3. ثم اختيار " التسجيل كمنشأة ".



إصدار تجريبي

تسجيل حساب جديد

رقم الهوية / الإقامة

تاريخ الميلاد بالهجري

سنة شهر يوم

تأكيد بياناتي

يُنوَّب تفعيل حسابك عن طريق رقم جوالك المسجل لدى أبشر للاستفادة من خدمات منصة قوى

هل لديك حساب في منصة قوى؟ [تسجيل الدخول](#)

تكامول Takamol

4. قم بإدخال رقم الهوية وتاريخ الميلاد بالهجري. ثم قم بالنقر على زر "تأكيد بياناتي"

إصدار تجريبي

تسجيل حساب جديد

تم إرسال رمز التحقق إلى رقم جوالك المسجل في أبشر

رمز التأكد

لم يملك رمز التحقق؟ [إعادة إرسال رمز التحقق \(DS\)](#)

التالي

هل لديك حساب في منصة قوى؟ [تسجيل الدخول](#)

تكامول Takamol

5. سوف يصلك رمز التحقق على رقم الجوال المسجل، قم بإدخال الرقم ثم انقر التالي

إصدار تجريبي

تسجيل حساب جديد

1 2 3 4

البريد الإلكتروني

كلمة المرور

تأكيد كلمة المرور

التالي

هل لديك حساب في منصة قومي؟ [يسجل الدخول](#)

تكامول Takamol

6. قم بتعبئة الحقول التالية: البريد الإلكتروني وكلمة المرور وتأكد كلمة المرور ثم انقر على التالي

إصدار تجريبي

تسجيل حساب جديد

1 2 3 4

البريد الإلكتروني

كلمة المرور

تأكيد كلمة المرور

رقم الجوال

966 رقم الجوال

إرسال

سيتم إرسال رمز التحقق للتأكيد

رمز التأكيد

إعادة الإرسال

أوافق على الشروط والأحكام

إنشاء حساب

هل لديك حساب في منصة قومي؟ [يسجل الدخول](#)

تكامول Takamol

7. إدخال رقم الجوال المسجل والذي سوف يتم إرسال رمز التحقق إليه في كل عملية تسجيل دخول، والموافقة على الشروط والإحكام لإتمام عملية إنشاء الحساب

تسجيل دخول المنشآت في البوابة

1. تقوم المنشأة التجارية بالدخول إلى بوابة الفحص المهني من خلال الرابط ([/https://svp.qiwa.sa](https://svp.qiwa.sa))
2. تقوم المنشأة التجارية بالضغط على زر "تسجيل الدخول كمنشأة" كما هو موضح ادناه.



٣. قم بإدخال رقم الهوية أو البريد الإلكتروني وكلمة المرور الخاصة بالخدمات الإلكترونية في وزارة الموارد البشرية والتنمية الاجتماعية.

QIWA إصدار تجريبي

تسجيل الدخول

رقم الهوية أو البريد الإلكتروني

كلمة المرور

تذكرني

نسيت كلمة المرور؟

استمرار

ليس لديك حساب حتى الآن؟ [تسجيل حساب جديد](#)

تكامول Takamol

٤. عند الانتهاء من ادخال رقم الهوية أو البريد الإلكتروني وكلمة المرور، قم بالنقر على زر "استمرار"

QIWA إصدار تجريبي

تسجيل الدخول

رقم الهوية أو البريد الإلكتروني

كلمة المرور

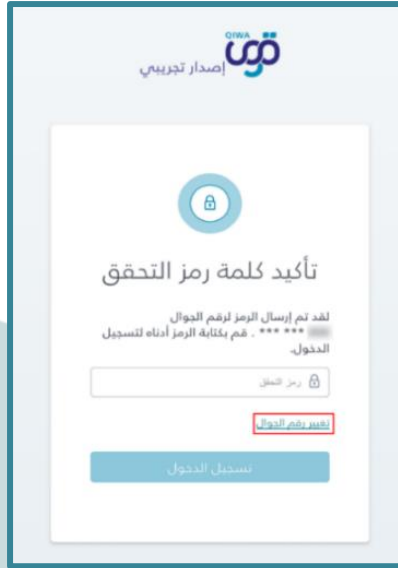
تذكرني

نسيت كلمة المرور؟

استمرار

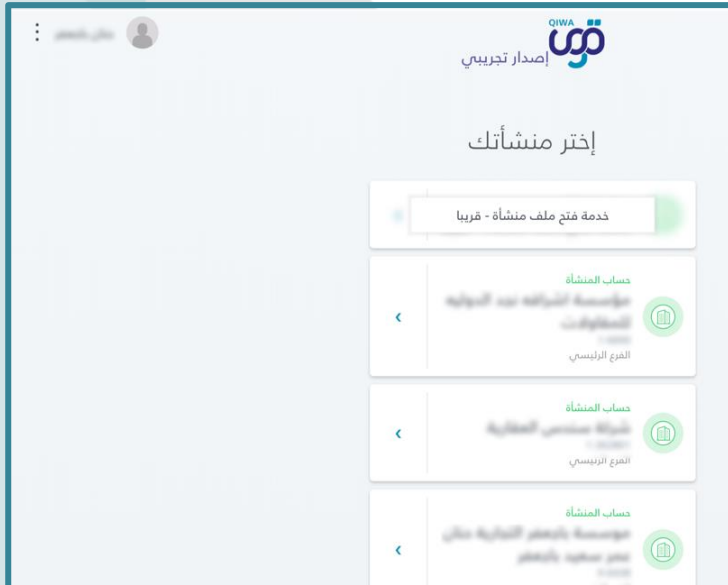
ليس لديك حساب حتى الآن؟ [تسجيل حساب جديد](#)

تكامول Takamol



٥. سيتم ارسال رمز التحقق إلى رقم الجوال المرتبط مع رقم الهوية المسجل في نظام أبشر.
٦. قم بإدخال رمز التحقق المرسل اليك.
٧. بعد ذلك قم بالنقر على "تسجيل دخول"

تنويه: يمكن لصاحب المنشأة بتغيير رقم الجوال عند الحاجة لذلك عن طريق تغيير رقم الجوال



٨. بعد الدخول بنجاح قم باختيار المنشأة عن طريق النقر على السهم بجانب حساب المنشأة
٩. بعد اختيار اسم المنشأة ، سيتم توجيهك للصفحة الرئيسية الخاصة ببرنامج الفحص المهني.

حساب الفحص المهني للمنشأة

الصفحة الرئيسية

بعد تسجيل الدخول ستظهر الصفحة الرئيسية التي تحتوي على:

1. مؤشرات الموظفين المقيمين: هي خدمة تتيح لصاحب العمل الاطلاع على نتائج الموظفين المقيمين لدى منشأته بسهولة، و تمكن مؤشرات الأداء صاحب العمل من معرفة أعداد العمالة التي تم فحصها مهنيا والتي لم يتم فحصها مهنيا بالإضافة إلى أعداد العمالة المتاحة للحجز.
2. الموظفين المقيمين: هي خدمة تتيح لصاحب العمل الاطلاع على قائمة الموظفين لدى منشأته ومعرفة مهنتهم وحالة جميع الموظفين، و نتيجة الاختبار وموعد الاختبار.
3. خدمة "حجز موعد" للاختبار: هي خدمة تتيح لصاحب العمل حجز موعد الاختبار ل احد موظفيه لأداء اختبار الفحص المهني.

The screenshot displays the main dashboard of the Professional Verification system. At the top, there is a navigation bar with the system name and logo. Below it, a summary section contains three circular indicators: 'مبلغ حجز موعد' (5), 'لم يتم فحصها مهنيا' (6), and 'لم يتم فحصها مهنيا' (1). A table below lists employees with columns for name, ID, status, and exam details. A sidebar on the right contains navigation options like 'الرئيسية', 'البيانات', 'إدارة الموظفين', and 'حساب الفحص المهني'. The footer includes logos for 'تكامول' and 'الموارد البشرية والتنمية الاجتماعية'.

الاسم	رقم الهوية	رقم الترخيص	الجهة	المهنة	المدينة	الحالة	نوع الترخيص	عدد الملاحظات	عدد الملاحظات	تاريخ الترخيص	الهيئات
عبدالله بن محمد	1010101010	1010101010	وزارة الصحة	طبيب عام	الرياض	مكتمل	مدير الترخيص	1	0	15-03-21-03-2021	وزارة الصحة
محمد بن علي	1010101010	1010101010	وزارة التعليم	معلم	الرياض	مكتمل	رئيس	0	0	09-02-06-02-2021	وزارة التعليم
علي بن علي	1010101010	1010101010	وزارة التعليم	معلم	الرياض	مكتمل	رئيس	0	0	00-30-16-02-2021	وزارة التعليم
علي بن علي	1010101010	1010101010	وزارة التعليم	معلم	الرياض	مكتمل	-	0	0	11-00-06-02-2021	وزارة التعليم
علي بن علي	1010101010	1010101010	وزارة التعليم	معلم	الرياض	مكتمل	رئيس	0	0	01-30-16-02-2021	وزارة التعليم
علي بن علي	1010101010	1010101010	وزارة التعليم	معلم	الرياض	مكتمل	رئيس	0	0	16-00-07-02-2021	وزارة التعليم
علي بن علي	1010101010	1010101010	وزارة التعليم	معلم	الرياض	مكتمل	مدير	1	1	13-30-04-02-2021	وزارة التعليم

آلية حجز موعد الاختبار

يمكن لصاحب منشأة حجز موعد الاختبار للعامل من خلال الخطوات التالية:

1 - ضغط على زر " حجز موعد "

The screenshot displays the user interface for booking an exam. At the top, there is a navigation bar with the user's name 'ماجد درويش' and a notification icon. Below this, a yellow button labeled 'كاري تحديث قائمة الموظفين' is visible. The main content area features three circular indicators: a green circle with '5' labeled 'مبلغ حجز موعد', a red circle with '6' labeled 'لم يتم خصصه مهياً', and a blue circle with '1' labeled 'تم خصصه مهياً'. A red box highlights a button labeled '1' with 'حجز موعد'. Below this, a table titled 'الموظفين المقيمين' lists employees with columns for name, ID, profession, status, and exam results. The table shows 7 results. At the bottom, there is a footer with logos for 'Takamol' and 'الموارد البشرية والتنمية الاجتماعية', along with a 'مساعدة' button and language options (Arabic, English).

الاسم	رقم الهوية	رقم الإقامة	المهنة	إقر الحالة	الحالة	نتيجة الاختبار	عدد المحاولات	تاريخ الاختبار	الإجازات
			طاهي عام	مكتمل	مكتمل	حيد الانتظار	1	15:43 21-03-2021	
			عامل عادي	مستجب	مستجب	راسب	0	09:00 06-02-2021	
			عامل	مستجب	مستجب	راسب	0	00:20 16-02-2021	
			عامل عادي	مستجب	مستجب	-	0	11:00 06-02-2021	
			عامل	مستجب	مستجب	راسب	0	01:30 16-02-2021	
			عامل	مستجب	مستجب	راسب	0	16:00 07-02-2021	
			عامل عادي	مكتمل	مكتمل	ناجح	1	13:30 04-02-2021	

٢- قم بتحديد العامل الذي ترغب ان يؤدي الاختبار، عند القيام بتحديد اكثر من عامل يجب ان تكون مهن جميع العمال من نفس الفئة المهنية (مثال: جميع العمالة المختارة تدرج تحت فئة مهن الكهرباء تتضمن ذلك: كهربائي عام، مساعد كهربائي تمديدات، كهربائي مباني، عامل تجميع معدات كهربائية..... الخ)

٣- قم بالضغط على زر "التالي" للانتقال للخطوة التالية وهي حجز موعد الاختبار

الفحص المهني Professional Verification

فرع مؤسسة ضوء البحر التجارية لصاحبها ماجد درويش

ماجد درويش مدير الشركة

حجز موعد للاختبار 1

رقم الإضافة	المهنة	الحالة	عدد المحاولات	تاريخ الحجز
رقم الإضافة	المهنة	الحالة	عدد المحاولات	mm/dd/yyyy
	عامل	منسحب	0	01:30 16-02-2021
	عامل	منسحب	0	00:20 16-02-2021
	عامل	منسحب	0	16:00 07-02-2021
	عامل عادي	منسحب	0	09:00 06-02-2021
	عامل عادي	مكتمل	1	13:30 04-02-2021
	عامل عادي	منقضي	0	11:00 06-02-2021
	طاهي عام	مكتمل	1	15:43 21-03-2021

7 نتائج البحث

مساعدة

الموارد البشرية والتنمية الاجتماعية Takamol

الفحص المهني عن الفحص المهني

الفحص المهني Professional Verification

فرع مؤسسة ضوء البحر التجارية لصاحبها ماجد درويش

ماجد درويش مدير الشركة

حجز موعد للاختبار

1 المدينة و تاريخ الاختبار

2 مركز الاختبار

3 موعد الاختبار

الفحص المهني عن الفحص المهني

- ٤- لحجز موعد الإختبار قم باختيار تفاصيل الاختبار عن طريق تحديد (المدينة) اولاً
- ٥- ثم قم باختيار تاريخ مناسب للاختبار
- ٦- حدد مركز الإختبار
- ٧- ثم قم بإختيار الموعد المناسب للإختبار
- ٨ - قم بالنقر على " التالي " للانتقال للخطوة التالية وهي عرض تفاصيل الحجز
- ٩- عندما تريد الغاء العملية قم بالنقر على زر " إلغاء "

The screenshot shows the 'تاريخ الإختبار' (Exam Date) selection screen. It features a calendar for February 2021 with the 14th highlighted. A dropdown menu for 'المدينة الرياض' (City Riyadh) is shown with a red box and number 4. Below the calendar, there are two service center options, each with a green checkmark and a red box and number 6. The first center is 'مركز تكامل للخدمات الأعمال' (Takamol Business Services Center) located at '1720 - 14254 الرياض B4 Rabiah At Tujaybi st. , Al Faiha , AlRiyadh - Faiha'. The second center is 'مركز تكامل للخدمات الأعمال' (Takamol Business Services Center) located at '9 - 14254 الرياض B4 Rabiah At Tujaybi st. , Al Faiha , AlRiyadh - Faiha'. A time slot selection area is shown with a red box and number 7, displaying '4:00 مساءً - 5:00 مساءً' (4:00 PM - 5:00 PM). At the bottom left, there is a 'حجز' (Book) button with a red box and number 8, and a 'مساعدة' (Help) button. At the bottom right, there is an 'إلغاء' (Cancel) button with a red box and number 9. The footer includes the text 'الفحص المهني عن الفحص المهني' (Professional Verification by Professional Verification).

- ١- عندما تريد العودة للخطوة السابقة قم بالنقر على زر "العودة"
- ١١- "تفاصيل مركز الاختبار"
- ١٢- "تفاصيل الحجز":
- ١٣- "قائمة الموظفين المقيمين الذين تم عمل حجوزات لهم":
- ١٤- قم بالموافقة على الشروط والأحكام
- ١٥- ثم النقر على تأكيد الحجز للانتقال للخطوة التالية

- ستظهر لصاحب المنشأة ملخص الحجز الذي يحتوي على
- ١٦- بيانات الحجز: يمكن لصاحب المنشأة الاستطلاع على بيانات الحجز
- ١٧- قائمة الموظفين المقيمين للذين تم حجز اختبار لهم
- ١٨- تقرير الحجز: يمكن لصاحب المنشأة تحميل تقرير الحجز بالنقر على زر التحميل
- ١٩- بيانات مركز الاختبار

17 قائمة الموظفين المقيمين المحجوز لهم


رقم الهوية	الإسم بالكامل	الجنسية	المهنة	رقم الحجز
2418105777	MUHAMMAD YOUSUF	بالتسائلي	عامل عادي	KYZZHZ

19 بيانات مركز الإختبار

المدينة
الرياض

مركز الإختبار
مركز تكامل الخدمات للأعمال

فرع المركز
مركز تكامل الخدمات للأعمال



16 بيانات الحجز

الفئة
التسائية

تاريخ الإختبار
الأحد 14 فبراير 2021
4:00 مساءً

18 تقرير الحجز

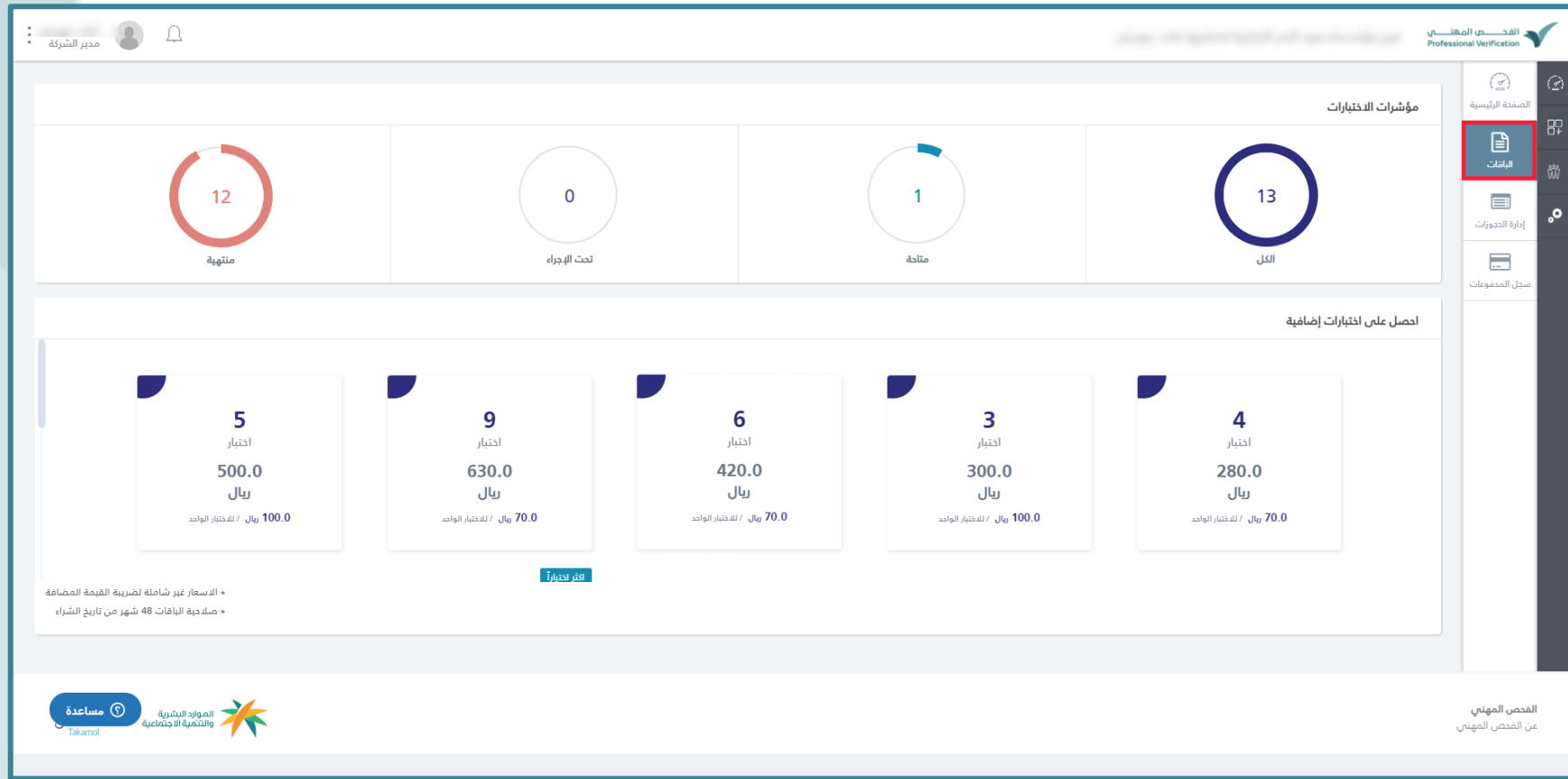
حمل نسخة pdf الآن

تحميل تقرير الحجز

الباقات

يمكن لصاحب العمل استطلاع على الباقات المقدمة من قبل البرنامج، و معرفة معلومات الباقة كسعر الباقة، عدد الاختبارات و سعر الاختبار الواحد.

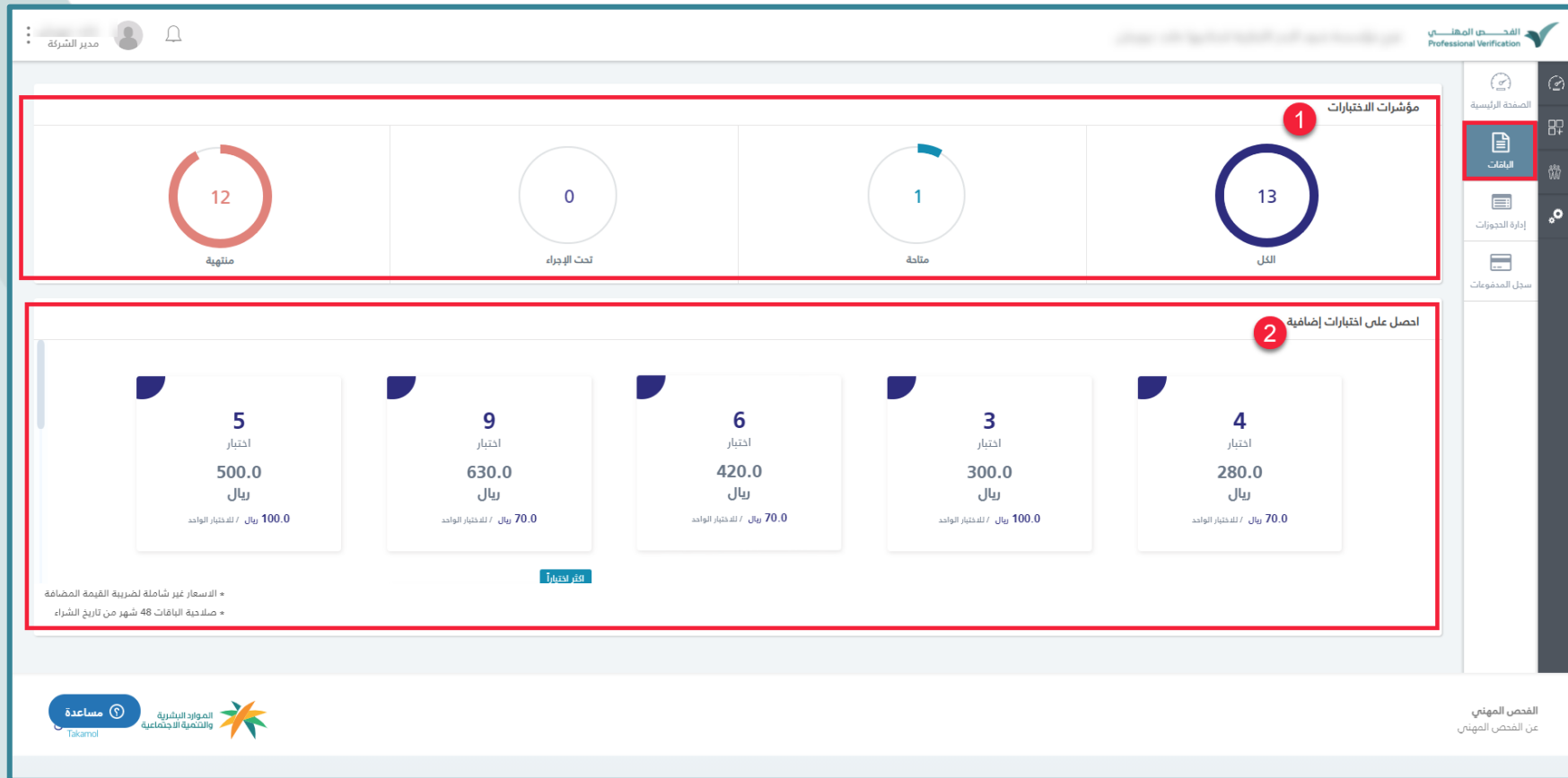
تنويه: لايمكنك حجز اختبار لعامل إلا في حال شراء باقة ثم إستنفاد الاختبارات



تنويه: أسعار الباقات أعلاه غير حقيقية وتم إستخدامها لغرض التوضيح

تحتوي شاشة الباقيات على:

1. مؤشرات الاختبارات والتي توضح عدد جميع الإختبارات التي تم شرائها وحالتها
2. الحصول على شراء اختبارات إضافية, تساعد هذه الخدمة المنشآت على عملية الشراء المسبق للإختبارات بحيث توفر عدد من الباقيات لتسهيل عملية الحجز



تنويه: أسعار الباقيات أعلاه غير حقيقية وتم إستخدامها لغرض التوضيح

3. لشراء باقة قم بالضغط عليها ثم الإنتقال للدفع

The screenshot displays the user interface of the Professional Verification website. At the top, the user is identified as 'ماجد درويش' (Majid Drouish), Director of the company. The dashboard shows four main metrics: 'متنته' (12), 'تحت الإجراء' (0), 'متاحة' (1), and 'الكل' (13). Below these, there are five subscription packages. The third package, 'انتقال للدفع', is highlighted with a red box and a red circle containing the number '3'. The packages are as follows:

اختيار	السعر	القيمة المضافة
5	500.0 ريال	100.0 ريال / للاختيار الواحد
9	630.0 ريال	70.0 ريال / للاختيار الواحد
3	300.0 ريال	100.0 ريال / للاختيار الواحد
4	280.0 ريال	70.0 ريال / للاختيار الواحد

Additional information at the bottom of the dashboard:

- الاسعار غير شاملة لضريبة القيمة المضافة
- صلاحية الباقات 48 شهر من تاريخ الشراء
- مساعدتك Takamol
- الموارد البشرية والتنمية الاجتماعية
- الفحص المهني عن الفحص المهني

تنويه: أسعار الباقات أعلاه غير حقيقية وتم إستخدامها لغرض التوضيح

4. أخطر طريقة الدفع من أحد خيارات الدفع المتاحة (مدى - ماستر كارد - فيزا) (MADA and MasterCard / VISA)

The screenshot displays a dashboard for 'Professional Verification' with the following data:

مؤشرات الاختبارات	القيمة	الوصف
الكل	13	
متاحة	1	
تحت الإجراء	0	
منتهية	12	

أخر طريقة الدفع	القيمة	الوصف
اختيار	5	500.0 ريال / للاختبار الواحد
اختيار	9	630.0 ريال / للاختبار الواحد
اختيار	4	280.0 ريال / للاختبار الواحد
اختيار	4	70.0 ريال / للاختبار الواحد

تنويه: أسعار الباقات أعلاه غير حقيقية وتم إستخدامها لغرض التوضيح

5. قم بتعبئة بيانات معلومات البطاقة التالية:

- رقم البطاقة: هذا الرقم المكون من ١٢ خانة سيكون موجوداً على الناحية الأمامية من البطاقة.
- رمز التحقق (CVV): هذا الرقم سيكون مطبوعاً خلف البطاقة وبحسب نوع البطاقة التي تمتلكها سيكون إما ٤ أو ٣ أرقام
- تاريخ الانتهاء: والذي يكون على شكل خانتين (الشهر/السنة)
- اسم حامل البطاقة
- عنوان وصول الفواتير

6. عند الانتهاء من ادخال بيانات البطاقة، قم بالضغط على زر "ادفع الان" لكي تتم عملية الدفع بنجاح

Professional Verification

الرجاء إدخال البيانات

قيمة التحويل: 483.0 ر.س

نوع البطاقة: Visa

رقم البطاقة:

رقم البطاقة:

تاريخ الانتهاء:

شهر / سنة:

اسم حامل البطاقة:

رمز التحقق (CVV):

اسم حامل البطاقة:

رمز التحقق (CVV):

عنوان وصول الفواتير:

Saudi Arabia

ولاية/محافظة:

مدينة:

رقم البريد:

عنوان الشارع 1:

عنوان الشارع 2 (اختياري):

ادفع الان

7. عند الانتهاء من عملية الدفع بنجاح ستظهر " تمت عملية الدفع بنجاح " وسوف يتم تحديث مؤشرات الاختبارات بعدد الاختبارات المضافة

The screenshot displays the 'مؤشرات الاختبارات' (Test Indicators) section of the Professional Verification system. A red box highlights the top row of indicators, which includes a green notification box stating 'تمت عملية الدفع بنجاح' (Payment completed successfully) with a red '7' icon. Below this, four circular progress indicators show the status of different test categories: 'منتهية' (Completed) at 1, 'تحت الإجراء' (In Progress) at 1, 'ممتاحة' (Available) at 8, and 'الكل' (All) at 10. Below the indicators, the 'احصل على اختبارات إضافية' (Get more tests) section lists five test options with their respective prices and unit costs. A sidebar on the right contains navigation links for 'الصفحة الرئيسية' (Home), 'الباقات' (Packages), 'إدارة الحوزات' (Manage Offices), and 'سجل المدفوعات' (Payment Record). The bottom right corner features the 'الفحص المهني عن الفحص المهني' (Professional Verification) logo and a 'مساعدة' (Help) button.

اختبار	السعر	السعر للواحد
4 اختبار	280.0 ريال	70.0 ريال / للاختبار الواحد
3 اختبار	300.0 ريال	100.0 ريال / للاختبار الواحد
5 اختبار	2,500.0 ريال	500.0 ريال / للاختبار الواحد
2 اختبار	600.0 ريال	300.0 ريال / للاختبار الواحد
2 اختبار	160.0 ريال	80.0 ريال / للاختبار الواحد

* الاسعار غير شاملة لضريبة القيمة المضافة
* صلاحية الباقات سنة من تاريخ الشراء

تنويه: أسعار الباقات أعلاه غير حقيقية وتم إستخدامها لغرض التوضيح

إدارة الحجوزات

يمكن لصاحب المنشأة الاستطلاع على تقارير الحجوزات السابقة، والذي يحتوي على

1. قائمة الحجوزات والتي توضح معلومات الحجز كالرقم المرجعي والفئة ومركز الاختبار وعدد المسجلين بالإضافة إلى حالة الحجز كما هو موضح في الصورة ادناه.

2. كما يمكنك تحميل تذكرة دخول الإختبار للعمالة المسجلة

ماجد درويش
مدير الشركة

فرع مؤسسة ضوء البدر التجارية لصاحبها ماجد درويش

الفحص المهني
Professional Verification

1 قائمة الحجوزات

إلغاء الحجز	تحميل التذكرة	حالة الحجز	تاريخ الاختبار	عدد المسجلين	مركز الاختبار	الفئة	الرقم المرجعي
		اختر الحالة	mm/dd/yyyy	عدد المسجلين	مركز الاختبار	الفئة	الرقم المرجعي
	2	منتهي	21/03/2021 م 3:43	1	مركز تكامل لخدمات الأعمال	التجار	1284
		منتهي	16/02/2021 ص 1:30	1	مركز تكامل لخدمات الأعمال	السياحة	1250
		منتهي	16/02/2021 ص 12:20	1	مركز تكامل لخدمات الأعمال	السياحة	1249
				1	مركز تكامل لخدمات الأعمال	السياحة	1243
				0	فرع الفريق الاخير	السياحة	1242
				1	مركز تكامل لخدمات الأعمال	السياحة	1236
				1	مركز تكامل لخدمات الأعمال	السياحة	1235
				1	مركز تكامل لخدمات الأعمال	السياحة	1234
				1	مركز تكامل لخدمات الأعمال	الهندسة	1231
				1	مركز تكامل لخدمات الأعمال	الهندسة	1228

11 نتائج البحث

< السابق 1 2 التالي >

الأحد
14 فبراير 2021
مساءً 02:15

UMAR SHABBIR
2427607409

السياحة

مركز تكامل لخدمات الأعمال
الرياض

B4 Rabiah At
Tujaybi st. , Al
Faiha , AlRiyadh
- الرياض 14254 - Faiha
1720

تقديم تذكرة الإختبار معك

تقديم بطاقة الإقامة معك

الوصول قبل 15 دقيقة من الإمتحان

سجل المدفوعات

هذه الخدمة تمكن مدير المنشأة من الاطلاع على جميع الفواتير المصدرة لعمليات شراء الباقات

1. قائمة بجميع المدفوعات وحالتها

2. تحميل الفواتير

ماجذ دروئش
مدير الشركة

فرع مؤسسه ضوء البدر التجارى لصاحبها ماجذ دروئش

صفحة القائمة

1

سجل المدفوعات

الصفحة الرئيسية

الباقات

إدارة الجوازات

سجل المدفوعات

تحميل الفاتورة	حالة الدفع	القيمة الكلية	رقم عملية الدفع	رقم عملية الدفع
<div style="border: 2px solid red; padding: 2px; display: inline-block;"> </div>	أختر الحالة	2,887.5 ر.س	1110	رقم عملية الدفع
<div style="border: 2px solid red; padding: 2px; display: inline-block;"> </div>	ناجحة	2,875.0 ر.س	1099	
<div style="border: 2px solid red; padding: 2px; display: inline-block;"> </div>	ناجحة	66.0 ر.س	903	
<div style="border: 2px solid red; padding: 2px; display: inline-block;"> </div>	ناجحة	66.0 ر.س	901	
		66.0 ر.س	899	
		66.0 ر.س	897	
		90.2 ر.س	893	
		176.0 ر.س	891	
		74.75 ر.س	889	
		575.0 ر.س	763	

10 نتائج البحث

الفحص المهني
Professional Verification

إدارة

تكامول

Takamol

الفاتورة

رقم الفاتورة: 1110

تاريخ الفاتورة: 22/03/2021

الرقم الضريبي: 300892771500003

الفاتورة إلى:

فرع مؤسسه ضوء البدر التجارى لصاحبها ماجذ دروئش

#	وصف الخدمة	سعر الوحدة	الكمية	القيمة الإجمالية
1	باقعة (5 اختيارات)	500.0 ريال	5 اختيارات	2,500.0 ريال

معلومات الدفع:

تاريخ الدفع: 9 فبراير، 2021

رقم المرجع: 1232155

طريقة الدفع: VISA-1111

القيمة الإجمالية: 2,500.0 ريال

ضريبة القيمة المضافة (15.5%): 387.5 ريال

القيمة الكلية: 2,887.5 ريال

الفحص المهني
Professional Verification

تكامول

Takamol

الموارد البشرية
والتنمية الاجتماعية

استطلاع و تحميل شهادة العامل

يمكن لصاحب المنشأة تحميل شهادة العامل عن طريق الضغط على أيقونة "تحميل الشهادة" وتظهر الشهادة كما هو موضح في الصورة ادناه

The screenshot shows the user profile page for 'CIRE RIYKO ANIES'. The profile information includes:

- البيانات الشخصية: الجنس ذكر، الجنسية فلسطيني، رقم الإقامة 2458650799، رقم الحذر --مارغ--.
- العنوان: CIRE RIYKO ANIES، عامل عادي.
- الخيارات: البيانات الشخصية، الخدورات السابقة، إدارة الخدورات، الملفات، سجل المحفوظات.

 A red box highlights the 'Download Certificate' icon in the top right corner of the profile section. The website header shows the user is logged in as 'ماجد درويش' (Manager of the company).

The certificate is titled 'شهادة الفحص المهني' (Skill Verification Certificate) and is issued by the Ministry of Human Resource and Social Development. It certifies that 'صالح جمعان' (Salih Juman), ID number 2063146449, has successfully passed the skill verification program examination in the 'Engineering' category. The certificate is dated 2023-07-06 and includes the logo of the Ministry and the Professional Verification logo.

الاستطلاع على البيانات الشخصية للعاملين

يمكن لصاحب المنشأة الاستطلاع على البيانات الشخصية للعاملين من خلال الخطوات التالية:
1 - قم باختيار العامل الذي ترغب ان تستطلع على بياناته الشخصية من الصفحة الرئيسية

مماجد درويش
مدير الشركة

فرع مؤسسة ضوء البدر التجارية لصاحبها ماجد درويش

الفحص المهني
Professional Verification

جاري تحديث قائمة الموظفين

مؤشرات الموظفين المقيمين

5 متاح لحجز موعد

6 لم يتم فحصه مهنيا

1 تم فحصه مهنيا

حجز موعد

تصفية القائمة

الموظفين المقيمين

الإجراء	تاريخ الاختبار	عدد المحاولات	نتيجة الاختبار	الحالة	المهنة	رقم الإقامة	الاسم
	mm/dd/yyyy	عدد المحاولات	اختر نتيجة الاختبار	اختر الحالة	المهنة	رقم الإقامة	الاسم
1	15:43 21-03-2021	1	قيد الإنتظار	مكتمل	طاهي عام		RENE BARRIATOS
	09:00 06-02-2021	0	راسب	منسحب	عامل عادي		محمد عيسى
	00:20 16-02-2021	0	راسب	منسحب	عامل		RAY VICTOR RAZON
	11:00 06-02-2021	0	-	ملغى	عامل عادي		حماده نصر الدين


مساعدة

- 2- ستظهر جميع البيانات الشخصية للعامل
- 3- يمكن لصاحب منشأة الاستطلاع على الحجوزات السابقة أيضا للعامل من خلال ضغط على زر "الحجوزات السابقة" بعد ذلك ستظهر جميع حجوزات السابقة للعامل
- 4- من خلال الحجوزات السابقة يمكن لصاحب المنشأة تحميل و استطلاع على تقارير الحجز لدى العامل عن طريق الضغط على ايقونة تحميل، سيتم تحميل التقرير تلقائياً بصيغة PDF

The screenshot displays the Professional Verification system interface. At the top, the user is identified as 'ماجد درويش' (Majid Drouish), 'مدير الشركة' (Company Manager). The main content area is titled 'الحجوزات السابقة' (Previous Bookings). A table lists the bookings with columns for 'الفرع' (Branch), 'الحالة' (Status), 'نتيجة الاختبار' (Test Result), 'تاريخ الاختبار' (Test Date), and 'تقرير الحجز' (Booking Report). The first entry is for 'مركز تكامل لخدمات الأعمال' (Takamol Business Services Center) with a status of 'مكتمل' (Completed) and a test date of '21-03-2021 03:43 مساءً'. A red box highlights the 'تقرير الحجز' column, and a red circle with the number '4' points to a download icon. Another red box highlights the 'الحجوزات السابقة' link in the right sidebar. Below the table, a detailed booking card is shown for 'الأحد 14 فبراير 2021 02:15 مساءً' (Sunday, 14 February 2021, 02:15 PM) for 'UMAR SHABBIR' (2427607409) at 'مركز تكامل لخدمات الأعمال الرياض' (Takamol Business Services Center, Riyadh). The card includes the address 'B4 Rabiah At Tujaybi st. , Al Faiha , AlRiyadh - 14254 الرياض - Faiha 1720' and three icons: 'تقديم تذكرة الإختبار معك' (Bring your test ticket), 'تقديم بطاقة الإقامة معك' (Bring your ID card), and 'الوصول قبل 15 دقيقة من الإمتحان' (Arrive 15 minutes before the exam). The footer contains navigation links for 'العربية' (Arabic) and 'English', and the Professional Verification logo.

تغيير اللغة

برنامج الفحص المهني يدعم اللغة العربية والإنجليزية، اللغة العربية هي اللغة الافتراضية ويستطيع المستخدم تغيير اللغة من خلال النقر على "English" الموجودة في أسفل الصفحة كما موضح في الصورة ادناه



تغيير كلمة المرور

يمكن لصاحب منشأة تعديل كلمة المرور من خلال الخطوات التالية:

١- قم بالنقر على الملف الشخصي

٢- قم باختيار "تغيير كلمة المرور"

يمكن لصاحب المنشأة بتغيير كلمة المرور من خلال ادخال البيانات المطلوبة الموضح في الصورة ادناه

* تنويه يجب أن تحتوي كلمة المرور على (حرف كبير، حرف صغير، رقم، رمز، . ا أحرف كحد ادنى)

عند الانتهاء من إدخال البيانات المطلوبة قم بالضغط على زر "تعديل كلمة المرور" وذلك لإتمام العملية بنجاح

QIWA
إصدار تجريبي

كلمة المرور الجديدة

كلمة المرور الحالية

كلمة المرور
✓ *****

إعادة ادخال كلمة المرور

تعديل كلمة المرور

نسيت كلمة المرور

يمكن لصاحب المنشأة استرجاع كلمة المرور في حالة النسيان من خلال اتباع الخطوات التالية:

1- قم بالنقر على زر "نسيت كلمة المرور؟"

The screenshot shows the QIWA login interface. At the top, it says 'إصدار تجريبي' (Trial Version) next to the QIWA logo. The main heading is 'تسجيل الدخول' (Login). Below this, there are two input fields: 'رقم الهوية أو البريد الإلكتروني' (National ID or Email) and 'كلمة المرور' (Password). A 'تذكرني' (Remember me) checkbox is checked. A red box highlights the link 'نسيت كلمة المرور؟' (Forgot password?). Below the link is a blue 'استمرار' (Continue) button. At the bottom, there is a link: 'ليس لديك حساب حتى الآن؟ [تسجيل حساب جديد](#)' (Don't have an account yet? [Register new account](#)).

٢- قم بإدخال " رقم الهوية/ الإقامة "

إصدار تجريبي

نسيت كلمة المرور؟

رقم الهوية / الإقامة

تأكيد بياناتي

يتوجب تفعيل حسابك عن طريق رقم جوالك المسجل لدى أبشر للإستفادة من خدمات منصة قوى

لتسجيل دخولك [تسجيل الدخول](#)

٣- عند الانتهاء من ادخال رقم الهوية/ الإقامة، قم بالضغط على زر " تأكيد بياناتي "

إصدار تجريبي

نسيت كلمة المرور؟

رقم الهوية / الإقامة

تأكيد بياناتي

يتوجب تفعيل حسابك عن طريق رقم جوالك المسجل لدى أبشر للإستفادة من خدمات منصة قوى

لتسجيل دخولك [تسجيل الدخول](#)

٤- أدخل رقم التحقق المرسل إلي الجوال المسجل لدى أبشر ثم انقر التالي لإتمام العملية بنجاح

شكرا لكم

في حال وجود استفسارات يسعدنا التواصل من خلال حساب تويتر او بريد البرنامج:

تويتر: <https://twitter.com/svpksa>

بريد الكتروني: SVP@qiwa.sa

